

Przedmiar  
Dostosowanie budynku do wymagań ppoz-Ondraszka 11  
wymiana drzwi na stalowe przeciwpożarowe EI-30 sm (Eis-30)

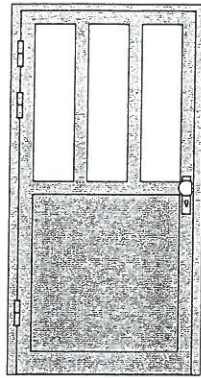
I.p	Podstawa	Opis i wyliczenia	j.m	ilość
1.	KNR 4-01 0354-09	Wykucie muru ościeżnic o lub krat drzwiowych do 2 m2 24	szt	24,00
2.	KNR 2-02 1016-05	Ościeżnice drzwiowe stalowe do drzwi dymoszczelnych 24	szt	24
3.	KNR 2-02 1204-03	Drzwi stalowe przeciwpożarowe EI-30 Sp 30-1 o powierzchni do 2m <sup>2</sup> , przeszklenie 74x110 z samozamykaczem zawiasowym < D2> 1,05*2,07*24	m <sup>2</sup>	52,164
4.	KNR AL-01 0304-06	Montaż mechanicznych elementów blokujących - samozamykacz do drzwi 24szt	szt	24
5.	KNR 4-01 0432-02	Wyjście ościeżnicy o powierzchni od 1m <sup>2</sup> do 2 m <sup>2</sup> ze ścian drewnianych 24 szt	szt	24
6.	KNR 4-01 0427-07	Rozebranie ścianek działowych z 2 warstw desek nieotynkowanych 1,5*2,25*2 - 0,8*2,0*2	m <sup>2</sup>	42,6
7.	KNR 2- 02 0120- 01	Ścianki działowe pełne z cegieł dziurawek grubosci 1/4 ceg.	m <sup>2</sup>	0
8.	KNR 0-14 2010-02	Ścianki działowe GR z płyt gipsowo - kartonowych GKF na rusztach metalowych pojedynczych pokryciem obustronnym, jednowarstwowe 75 - 101 z wkładem z wełny mineralnej 1.5*2.25*24 -0.8*2.0*24	m <sup>2</sup>	42,6
9.	KNR AT- 43 0119- 02	Przygotowanie otworów w ściankach działowych z profili UA 75 pod montaż drzwi i naswietli - 24 szt	szt	24
10.	KNR 2-02 1505-07	Dwukrotne malowanie farbami emulsyjnymi powierzchni wewnętrznych -suchych tynków gładkich z gruntowaniem	m <sup>2</sup>	85,2
11.	KNR 4-01 0108-09 0108-10	Wywiezienie gruzu sprzmozanego samochodami skrzyniowymi na odległosc 10 km + koszt utylizacji	m <sup>3</sup>	4,26

Wyciąg z kosztorysu i przedmiaru  
inwestorskiego "INWEST PRO JEŃ" KATOWICE

**INSPEKTOR NADZORU**  
Inwestorskiego

Mirosław Alijew  
upr. bud. nr 237/94 konstr. budowlana

# Uniwersalne



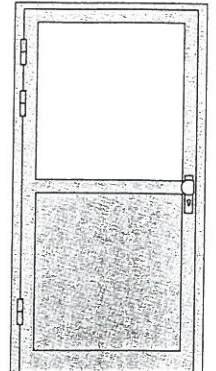
RAL 7001



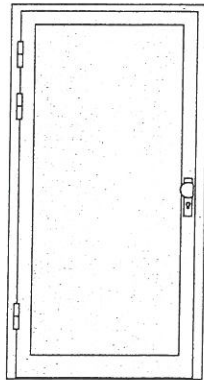
RAL 7011 7036



RAL 7016




RAL 7032




RAL 7035



RAL 8028



RAL 8019

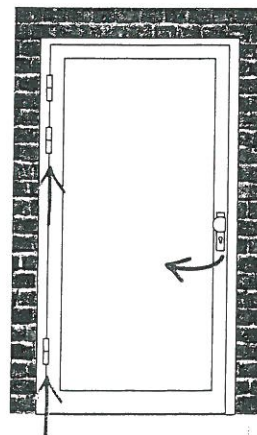


RAL 9016

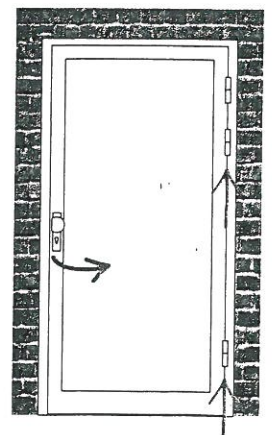
Paleta dwunastu standardowych kolorów pozwala na dopasowanie drzwi do elewacji budynku. Ponadto istnieje możliwość zamówienia drzwi w kolorze indywidualnym zgodnym z paletą RAL.

Drzwi lewe

Drzwi prawe



Zawiasy widoczne po lewej stronie



Zawiasy widoczne po prawej stronie

Dla drzwi dwuskrzydłowych kierunek otwierania określa się jak dla skrzydła czynnego.

